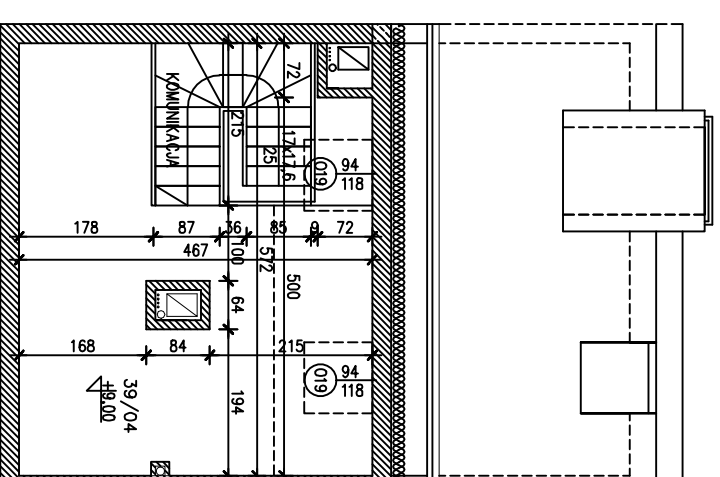
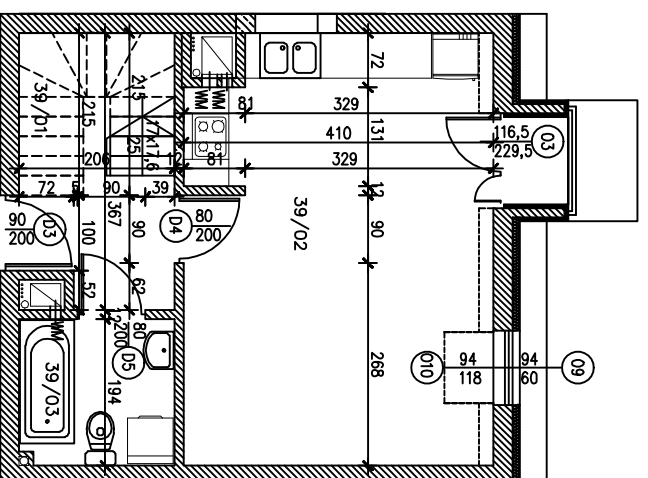


# MIESZKANIE NR 39

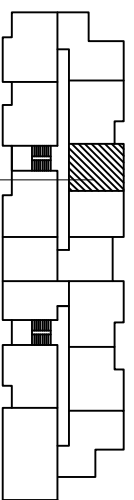
## JEDNOPOKOJOWE Z ANTRESOLĄ NA II PIETRZE

### POWIERZCHNIA UŻYTKOWA 53,11 m<sup>2</sup>

RZUT POZIOMY  
SKALA 1:100



**SCHEMAT BUDYNKU**  
ORIENTACJA SKALA 1:1000



MIESZKANIE NR 23

SEGMENT B		
L.p.	pomieszczenie	pow. [m <sup>2</sup> ]*
	mieszkanie nr 39 [2pok.]	53,11 m <sup>2</sup>
39/01	przedpokój	7,28
39/02	kuchnia	5,92
39/03	pokój dzienny	16,00
39/04	łazienka	3,88
39/05	antresola/komunikacja	4,6
39/06	antresola	15,43
	balcon	1,00

\* - powierzchnia użytkowa, brutto [bez wykończenia]